

ANÁLISE DE MERCADO

Mercado Nacional

Uma análise de um centro de estudos sobre Angola alerta que a Sonangol está em declínio e deve ser alvo de uma reforma profunda, incluindo privatização de 45% do capital e proibição de militantes partidários na gestão. As propostas constam de um documento do Centro de Estudos de Desenvolvimento Económico e Social de Angola (CEDESA), assinado por Rui Verde, segundo o qual a Sonangol atravessa "um processo de declínio que não pode ser explicado apenas por conjunturas desfavoráveis, como a pandemia ou a volatilidade dos preços internacionais do petróleo". O académico sublinha que o que se verifica é "uma erosão estrutural", resultante da fragilidade institucional e da incapacidade da empresa em aumentar a produção petrolífera. No estudo, assinala que os investimentos realizados fora do sector petrolífero – em saúde, transportes, telecomunicações ou imobiliário – "revelaram-se insustentáveis", acumulando centenas de milhões de dólares em prejuízos e transformando-se num peso permanente sobre as contas da petrolífera estatal.

O Ministério das Finanças procedeu, quarta-feira, à abertura da terceira fase da emissão de Títulos da Dívida Pública no montante de até 150 milhões de dólares, no âmbito da operação de venda de Obrigações de Tesouro em Moeda Estrangeira (OT-ME) com liquidação em Kwanzas e em Dólares norte-americano, destinada ao financiamento do Orçamento Geral do Estado de 2025. A informação foi veiculada por intermédio de uma nota na página de Internet da referida instituição, dando conta de que a iniciativa se integra na estratégia de captação de recursos para colmatar as necessidades de financiamento do Orçamento Geral do Estado de 2025. A nota refere que a medida tem como finalidade permitir a prossecução dos objectivos económicos e sociais indispensáveis previstos no OGE, além de ajudar a privilegiar a captação de financiamento interno, diversificar as fontes de financiamento do OGE e para diversificação de instrumentos financeiros para a canalização das poupanças dos agentes económicos.

Mercado Internacional

A agência de notação financeira Fitch Ratings prevê que a economia da China continental cresça 4,1% em 2026, uma desaceleração face aos 4,8% estimados para este ano, devido à fraca procura interna e pressões deflacionárias. Num relatório divulgado na passada terça-feira, a Fitch indica que tanto o consumo como o investimento fixo continuam em queda, sobretudo devido ao prolongado declínio do sector imobiliário, o que contribui para o risco de a deflação se tornar mais enraizada na segunda maior economia mundial. A agência classifica o panorama para o país como "deteriorado" e alerta que a calibragem das políticas fiscal e monetária para impulsionar a procura interna e contrariar a deflação será um dos principais desafios para as autoridades chinesas. A Fitch estima um défice público de 7,9% do PIB em 2026, ligeiramente abaixo dos 8,4% deste ano, e uma subida do rácio da dívida pública para mais de 75% do PIB.

O presidente norte-americano, Donald Trump, ameaçou na passada segunda-feira aumentar as tarifas alfandegárias sobre produtos mexicanos, caso o México não forneça mais água aos Estados Unidos, no âmbito de um tratado entre os dois países. "O México continua a violar o nosso tratado global sobre a água", escreveu Donald Trump na sua rede social Truth Social, citado pela Agência France Press, aconselhando aquele país a fornecer cerca de 250 milhões de metros cúbicos aos Estados Unidos até ao final do ano, ou será aplicada uma sobretaxa adicional de cinco por cento aos produtos mexicanos. O tratado de partilha de água entre o México e os Estados Unidos, assinado em 1944, regula a partilha de águas dos rios que atravessam a fronteira entre os dois países, com cerca de 3.150 quilómetros de extensão. O tratado obriga os Estados Unidos a fornecer anualmente 1,85 mil milhões de metros cúbicos de água do rio Colorado e o México 432 milhões de metros cúbicos do Rio Bravo.

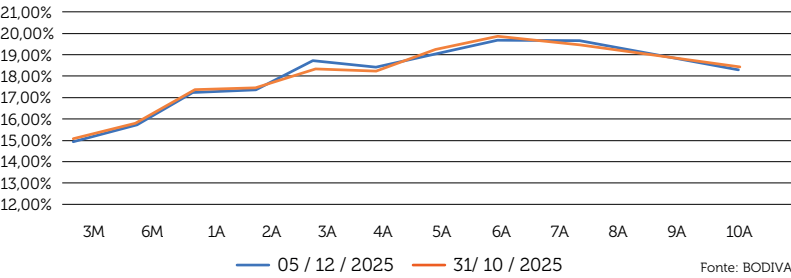
MERCADO NACIONAL

MATURIDADE/LUIBOR

	O/N	1M	3M	6M	9M	12M
Datas	Dezembro					
08/Dez	18,76%	18,38%	18,43%	19,13%	19,22%	20,02%
01/Dez	18,76%	18,34%	18,41%	19,10%	19,18%	20,02%

Fonte: BNA

CURVA DE RENDIMENTOS

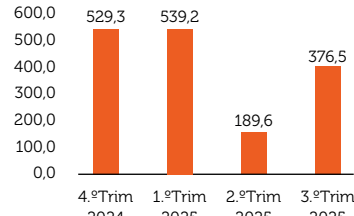


Fonte: BODIVA

INFLAÇÃO	NOVEMBRO	OUTUBRO
Mensal	0,85%	0,93%
Acumulada	14,61%	13,64%
Homóloga	16,56%	17,43%

Fonte: BNA

CONTA CORRENTE



Fonte: BNA

TAXA DE CÂMBIO

Cotação	Referências Anteriores	
08-Dez-25	01-Dez-25	30-Dez-24
USD	912,144	912,431
EUR	1 074,054	1 057,691
GBP	1 214,573	1 208,358
ZAR	54,429	53,218

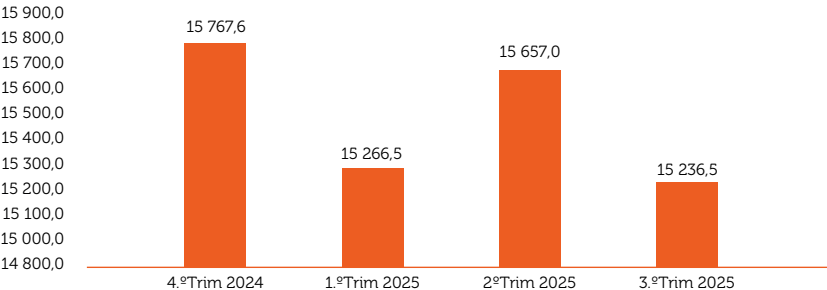
Fonte: BNA

TAXA DE CÂMBIO CRUZADA (08/12/2025)

	1 AOA	1 USD	1 EUR	1 GBP	1 ZAR
AOA	1,000000	912,144000	1 074,054000	1 214,573000	54,429000
USD	0,001096	1,000000	1,177505	1,331558	0,059671
EUR	0,000931	0,849253	1,000000	1,130830	0,050676
GBP	0,000823	0,751000	0,884306	1,000000	0,044813
ZAR	0,018373	16,758419	19,733120	22,314814	1,000000

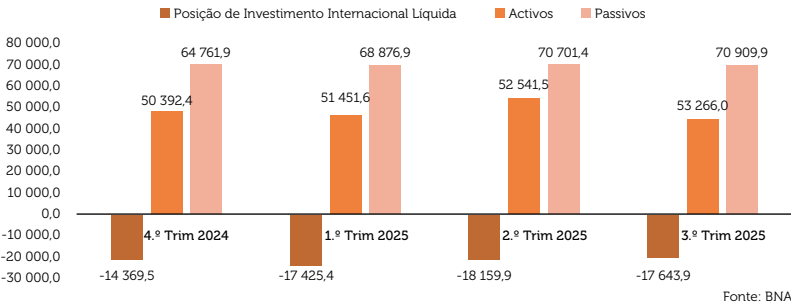
Fonte: BNA

ACTIVOS DE RESERVA OFICIAIS



Fonte: BNA

POSIÇÃO DE INVESTIMENTO LÍQUIDA



Fonte: BNA

MERCADO INTERNACIONAL

USD (SOFR)

	08/12/2025
Overnight	3,950000%
1 mês	3,77221%
3 meses	3,73784%
6 meses	3,67039%
1 ano	3,51340%

Fonte: CME Term SOFR

EUR (EURIBOR)

	08/12/2025
Overnight (€STR)	1,930%
1 mês	1,904%
3 meses	2,069%
6 meses	2,150%
1 ano	2,246%

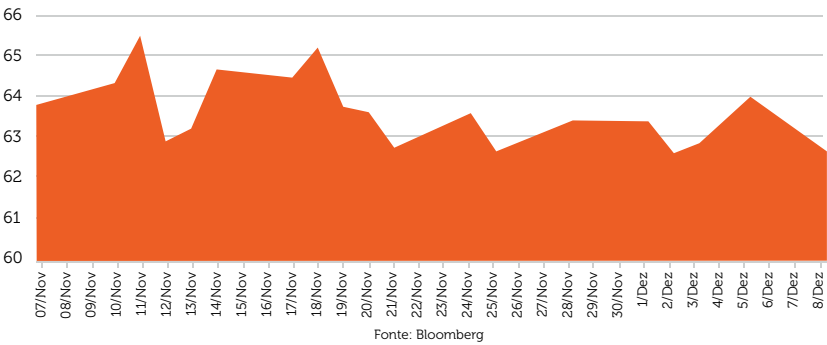
Fonte: Global Rates

MERCADO ACCIONISTA (PRINCIPAIS ÍNDICES)

SÍMBOLO	NOME	08/12/2025	Var. Semanal	Var.Anual
▲ DJI	Down Jones Industrial Average	47 739,32	+450/+1,0%	+5 195/+12,2%
▲ SPX	S&P 500	6 846,51	+34/+0,5%	+965/+16,4%
▼ BVSP	Ibovespa	158 187,43	-424/-0,3%	+37 904/+31,5%
▲ GDAXI	DAX	24 046,01	+187/+0,8%	+4 137/+20,8%
▲ FCHI	CAC 40	8 108,43	+11/+0,1%	+728/+9,9%
▼ FTSE	FTSE 100	9 645,09	-57/-0,6%	+1 472/+18,0%
▼ JTOPI	South Africa Top 40	103 154,31	-1 233/-1,2%	+27 773/+36,8%
▲ N225	Nikkei 225	50 581,94	+1 279/+2,6%	+10 687/+26,8%
▲ SSEC	Shanghai Composite	3 924,08	+10/+0,3%	+572/+17,1%

Fonte: NASDAQ

PREÇO DO BARRIL (UK BRENT)



Fonte: Bloomberg

JUNTOS,  
RUMO AO FUTURO

DP INDEPENDÊNCIA MENSAL

ESCOLHA ENTRE:

- Pagamentos de juros mensais e Antecipados;
- Capitalização dos juros (maturidade 180 dias).

1º Mês	2º Mês	3º Mês	4º Mês	5º Mês	6º Mês
17%	18%	19%	20%	21%	22%

**NOTA:** O Banco BNI, S.A não é responsável pela informação divulgada, designadamente, cotações, índices, notícias, estudos ou outra informação obtida através de terceiras entidades ou pela má percepção, interpretação ou utilização dessa informação. A informação contida neste documento tem carácter meramente informativo e particular, sendo divulgada aos seus destinatários como mera ferramenta auxiliar, não devendo nem podendo desencadear ou justificar qualquer acção ou omissão nem sustentar qualquer operação, nem ainda substituir qualquer julgamento próprio dos seus destinatários, sendo estes, por isso, inteiramente responsáveis pelos actos e omissões que praticarem.