

ANÁLISE DE MERCADO

O Banco Central colocou, entre Janeiro a Abril um total de 1.910 milhões USD mas somente 78% do valor foi adquirido pelos Bancos. Isto indica que a falta de liquidez dos Bancos e a diminuição da actividade económica, devido a medidas impostas por lei para o combate contra a pandemia do COvid-19, diminuiu a necessidade de divisas. O BNA anunciou que, nos meses de Maio e Junho, tenciona disponibilizar um total de 700 milhões USD em moeda estrangeira aos Bancos comerciais.

Angola enfrenta um risco cada vez maior de entrar em incumprimento financeiro "devido aos elevados pagamentos de dívida e à forte dependência das receitas petrolíferas, mesmo depois de receber a terceira tranche do programa de assistência financeira do FMI", no valor global de 3,7 mil milhões de dólares (3,4 mil milhões de euros), diz a EXX Africa numa análise à economia angolana. O custo de transacionar a dívida com maturidade a novembro de 2025, subiu para quase 30% no final de março, quando no princípio deste mês estava nos 7%, lembra a EXX Africa, e durante abril tem estado sempre acima dos 20%, de acordo com os valores apresentados pela agência de informação financeira Bloomberg.

O Acordo de Comércio Livre Africano foi adiado por causa da pandemia do covid-19 e os problemas económicos consequentes. O pacto comercial abrangeria um mercado de 1,2 bilhão de pessoas com um produto interno bruto combinado de US\$ 2,5 trilhões, tornando-se a maior zona de livre comércio do mundo. O mesmo visa reduzir ou eliminar tarifas transfronteiriças em 90% dos bens, facilitar a circulação de capitais e pessoas, promover investimentos e abrir caminho para o estabelecimento de uma união aduaneira em todo o continente.

A implementação adiada de um acordo de livre comércio africano é uma oportunidade perdida, pois o pacto oferece "provavelmente a melhor forma de estímulo" para o continente superar o impacto da pandemia do coronavírus. "Infelizmente, não temos a capacidade de brincar com flexibilização quantitativa e com o exercício de imprimir dinheiro", disse Paulo Gomes, vice-presidente da Iniciativa AfroChampions, em entrevista a Bloomberg. Disse também, "Nosso estímulo é realmente melhorar o comércio entre os países e criar condições para criar empregos, desenvolver pequenas e médias empresas e garantir a criação de liquidez no mercado". O acordo deve estar totalmente operacional até 2030.

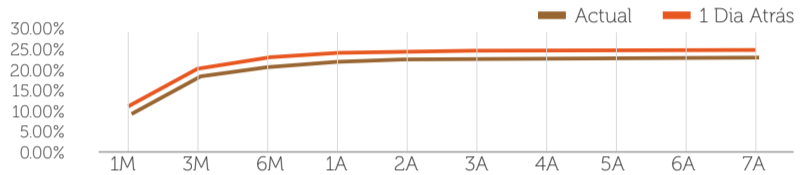
MERCADO NACIONAL

MATURIDADE LUIBOR

Data	OVERNIGHT	1 Mês	3 Meses	6 Meses	9 Meses	12 Meses
ABRIL						
23/abr	17,54%	17,87%	17,90%	18,12%	18,69%	19,71%
24/abr	15,50%	17,37%	17,39%	17,58%	18,12%	19,16%
27/abr	15,50%	17,37%	17,39%	17,58%	18,18%	19,19%
28/abr	15,50%	16,87%	16,90%	17,09%	17,73%	18,72%
29/abr	15,50%	16,26%	16,28%	16,58%	17,28%	18,27%
30/abr	15,50%	15,74%	15,77%	16,21%	16,89%	17,89%

Fonte: BNA

CURVA DE RENDIMENTO



Fonte: BODIVA

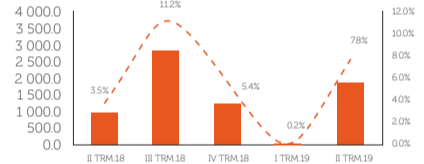
INFLAÇÃO

Dados referente ao mês de Março 2020

Inflação Mensal	1,85%
Inflação Acumulada	5,73%
Inflação Homóloga	19,62%

Fonte: BNA

CONTA CORRENTE



Fonte: BNA

TAXA DE CÂMBIO

	COTAÇÃO		VARIÇÃO	
	16/Marc	Início do Ano	1 Semana	
USD	548,523	13,75%	-2,33%	
EUR	599,508	11,00%	-0,70%	
GBP	681,704	7,04%	-1,37%	
ZAR	29,196	-15,29%	-11,05%	

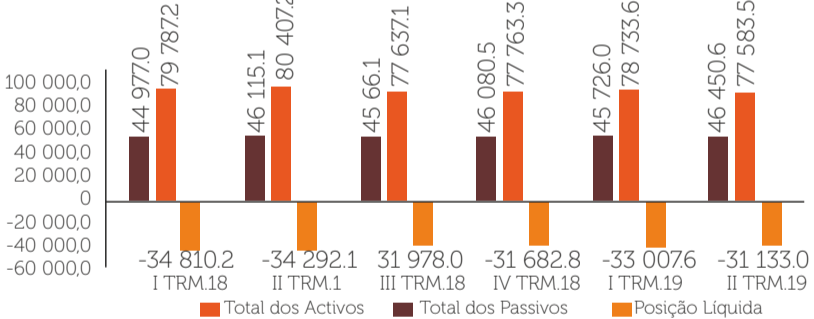
Fonte: BNA

TAXA DE CÂMBIO CRUZADA

	AOA	USD	EUR	ZAR	GBP
AOA	100000	0,00181	0,00166	0,03331	0,00145
USD	553,394	1,00000	0,91810	18,4322	0,80280
EUR	602,759	1,08921	1,00000	20,0765	0,87441
ZAR	30,0232	0,05425	0,04981	1,00000	0,04355
GBP	689,329	1,24564	1,14362	22,9599	1,00000

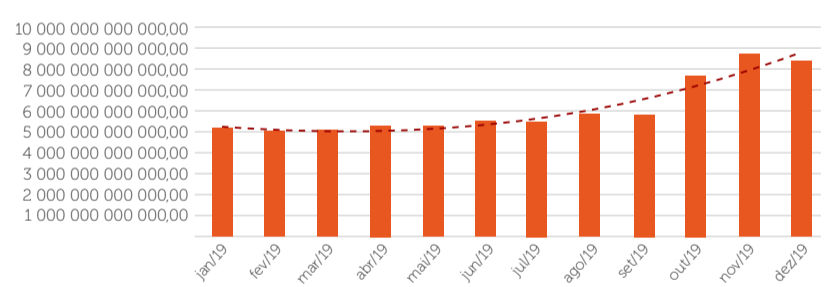
Fonte: Xe.com

POSIÇÃO LÍQUIDA DE INVESTIMENTO



Fonte: BNA

ACTIVOS DE RESERVA



Fonte: BNA

MERCADO INTERNACIONAL

LIBOR

	24-abr	27-abr	28-abr	29-abr	30-abr
ow	0,05675	0,05600	0,05075	0,05488	0,06050
1w	0,15663	0,16513	0,13650	0,14788	0,13188
1m	0,44088	0,43763	0,40363	0,37013	0,32963
3m	0,88713	0,84075	0,76013	0,68663	0,55613
6m	0,92225	0,89313	0,86188	0,80488	0,75950
12m	0,93950	0,92513	0,90975	0,89863	0,86463

Fonte: Global-Rates

EURIBOR

	24-abr	27-abr	28-abr	29-abr	30-abr
ow	-0,505	-0,513	-0,515	-0,507	0,503
1w	-0,505	-0,513	-0,515	-0,507	0,503
1m	-0,418	-0,448	-0,432	-0,465	-0,460
3m	-0,192	-0,223	-0,232	-0,261	-0,273
6m	-0,136	-0,147	-0,163	-0,169	-0,170
12m	-0,083	-0,109	-0,114	-0,131	-0,118

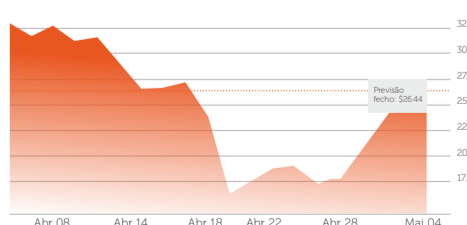
Fonte: Global-Rates

MERCADO ACCIONISTA (EMEA)

SÍMBOLO	NOME	ÚLTIMO	VARIAÇÃO
▼ OMXS30	OMX stockholm 30 index	1530.10	-24.89 1.65%
▼ OMXN40	OMX Nordic 40	1550.94	-23.12 1.51%
▼ OMXB10	OMX Baltic 10	195.21	-1.64 0.85%
▼ OMXC20	OMX Copenhagen 20	735.8642	-2.8517 0.39%

Fonte: NASDAQ

PREÇO DO PETRÓLEO BRENT



Fonte: NASDAQ

MERCADO ACCIONISTA (AMÉRICA)

SÍMBOLO	NOME	ÚLTIMO	VARIAÇÃO
▲ IXIC	NASDAQ Composite	8710.72	+105.77 1.23%
▲ IXNDX	NASDAQ 100	8834.11	+115.93 1.33%
▲ INDU	DOW Industrials	23749.76	+26.07 0.11%
▲ SPX	S&P 500	2842.74	+12.03 0.42%

Fonte: NASDAQ

NOTA: O Banco BNI, S.A não é responsável pela informação divulgada, designadamente, cotações, índices, notícias, estudos ou outra informação obtida através de terceiras entidades ou pela má percepção, interpretação ou utilização dessa informação. A informação contida neste documento tem carácter meramente informativo e particular, sendo divulgada aos seus destinatários como mera ferramenta auxiliar, não devendo nem podendo desencadear ou justificar qualquer acção ou omissão nem sustentar qualquer operação, nem ainda substituir qualquer julgamento próprio dos seus destinatários, sendo estes, por isso, inteiramente responsáveis pelos actos e omissões que praticarem.