



ANÁLISE DE MERCADO

Mercado Nacional

A União Europeia (UE) anunciou esta segunda-feira um novo programa de apoio, com 25 milhões de euros de financiamento, para a modernização do sector da Justiça e boa governação em Angola. De acordo com a embaixadora da UE em Angola, Rosário Bento Pais, o financiamento à justiça angolana deve melhorar o desempenho e o profissionalismo deste sistema, traduzindo-se no reforço institucional do sector, no reforço da luta contra o crime organizado, com destaque para o branqueamento de capitais e da luta contra a corrupção, da recuperação de activos e do melhoramento da justiça electrónica, sendo estes os três eixos do programa. Rosário Bento Pais falava no âmbito de um encontro de trabalho que ocorreu em Luanda, com o juiz presidente do Tribunal Supremo de Angola, Joel Leonardo. A reforma da justiça e do direito, o impacto do PRO.REACT nos tribunais e os desafios sobre o combate à corrupção, branqueamento de capitais e a recuperação de activos estiverem em análise neste encontro.

A Sonangol tem como meta atingir uma produção de energia eléctrica a partir de fontes limpas e renováveis na ordem dos 450 megawatts (MW) até 2027. Destes, 25,84 MW já estão em produção, em função da maior disponibilidade de gás em Angola e do reforço na criação de infra-estruturas. O plano passa pela construção de novas instalações de gás (Barra do Dande e Soyo), a conclusão e reabilitação das instalações já existentes, com realce para o aumento da capacidade de armazenagem das instalações de Cabinda, Namibe, Malanje, Huambo e Moxico, assim como a consolidação do aprovisionamento de LPG por via ferroviária nos percursos Lobito/Luena e Namibe/ Cuando Cubango. A empresa está ainda a implementar iniciativas que visam aumentar a cobertura de utilização do gás, sobretudo na Região Leste e zonas rurais, rentabilizar o sector das energias renováveis e garantir a melhoria das questões de sustentabilidade, ou seja, desenvolver projectos de larga escala para o sector mineiro, bem como iniciativas privadas (Agricultoras e outras).

Mercado Internacional

As exportações alemãs caíram 3,6% em Maio, em comparação com o mês anterior, de acordo com o Gabinete Federal de Estatística alemão (Destatis). Representa quase o dobro da queda de 1,9% prevista por analistas ouvidos pela Reuters, isto devido à fraca procura por parte dos Estados Unidos, da China e dos países europeus. As exportações para os países da UE caíram 2,5% em Maio, em relação ao mês anterior, e as exportações para países fora da UE diminuíram 4,9%. Já as exportações da Alemanha para os EUA - o seu maior mercado de exportação em Maio - caíram 2,9% em relação ao mês anterior, enquanto as exportações para a China caíram 10,2% e as exportações para a Rússia caíram 19,3%. Ainda assim, a balança comercial externa registou um excedente de 24,9 mil milhões de euros em Maio, após 22,2 mil milhões de euros em Abril e 16,8 mil milhões de euros em Maio do ano anterior.

O governador do Banco de Reserva da África do Sul, Lesetja Kganyago, criticou a falta de uma agenda definida do G20 - o organismo que será liderado por este país em 2025. As declarações de Lesetja Kganyago foram proferidas durante um painel, no âmbito do Fórum do Banco Central Europeu (BCE), que decorre em Portugal. O líder do banco central sul-africano recordou que o G20 detém uma série de grupos internos como "o W20, entre outros", que discutem temas específicos, mas explicou que falta uma agenda. "A agenda do G20 continua a mesma e nada aconteceu", criticou Lesetja Kganyago, acrescentando que a organização "não está a responder a questões globais com as quais a África do Sul se vê confrontada, como qualquer outro país". Para Lesetja Kganyago, o organismo que reúne as 20 maiores potências do globo tem-se limitado a comunicar, lembrando mesmo as horas que se passam para chegar a acordo "sobre um parágrafo".

MERCADO NACIONAL

MATURIDADE/LUIBOR

| | O/N | 1M | 3M | 6M | 9M | 12M |
|--------|--------|--------|--------|--------|--------|--------|
| Datas | Julho | | | | | |
| 08/Jul | 20,80% | 14,40% | 18,48% | 20,97% | 22,97% | 24,77% |
| 01/Jul | 25,40% | 13,01% | 17,08% | 18,61% | 23,08% | 25,03% |

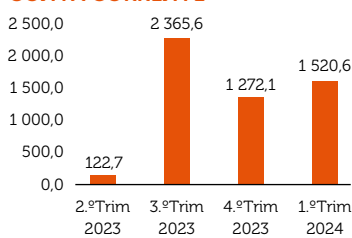
Fonte: BNA

INFLAÇÃO

| | MAIO | ABRIL |
|-----------|--------|--------|
| Mensal | 2,49% | 2,61% |
| Acumulada | 13,38% | 10,62% |
| Homóloga | 30,16% | 28,20% |

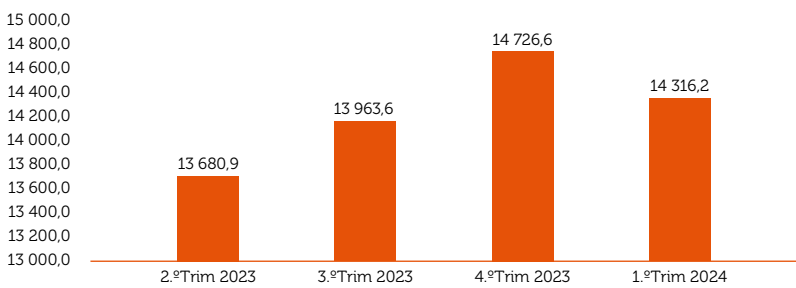
Fonte: BNA

CONTA CORRENTE



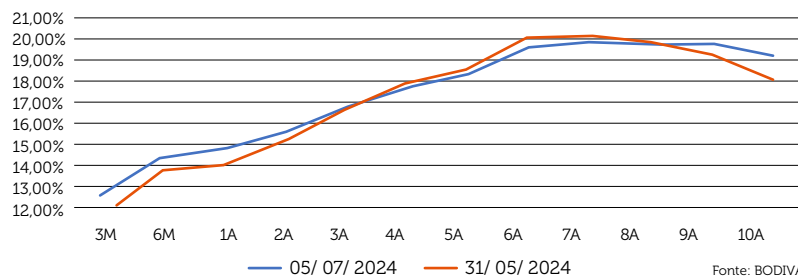
Fonte: BNA

ACTIVOS DE RESERVA OFICIAIS



Fonte: BNA

CURVA DE RENDIMENTOS



Fonte: BODIVA

TAXA DE CÂMBIO

| | Cotação | Referência Anterior |
|-----|-----------|---------------------|
| | 08-Jul | 01-Jul |
| USD | 871,150 | 860,333 |
| EUR | 943,717 | 924,567 |
| GBP | 1.118,005 | 1.089,443 |
| ZAR | 48,018 | 47,207 |

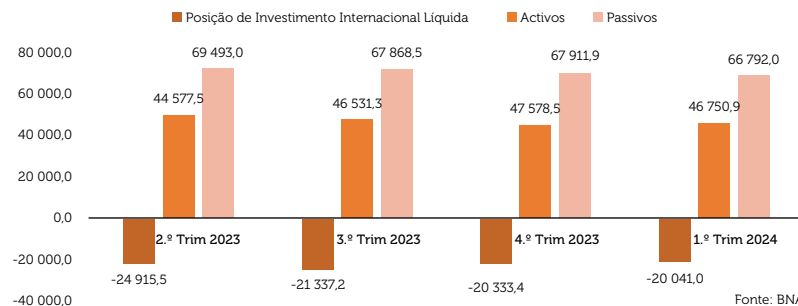
Fonte: BNA

TAXA DE CÂMBIO CRUZADA (08/07/2024)

| | 1 AOA | 1 USD | 1 EUR | 1 GBP | 1 ZAR |
|-----|----------|------------|------------|--------------|-----------|
| AOA | 1.000000 | 871,150000 | 943,717000 | 1.118,005000 | 48,018000 |
| USD | 0,001148 | 1,000000 | 1,083300 | 1,283367 | 0,055120 |
| EUR | 0,001060 | 0,923105 | 1,000000 | 1,184682 | 0,050882 |
| GBP | 0,000894 | 0,779200 | 0,844108 | 1,000000 | 0,042950 |
| ZAR | 0,020826 | 18,142155 | 19,653401 | 23,283040 | 1,000000 |

Fonte: BNA

POSIÇÃO DE INVESTIMENTO LÍQUIDA



Fonte: BNA

MERCADO INTERNACIONAL

USD (SOFR)

| | 05/07/2024 |
|-----------|------------|
| Overnight | 5,32000% |
| 1 mês | 5,32743% |
| 3 meses | 5,30689% |
| 6 meses | 5,22647% |
| 1 ano | 5,00549% |

Fonte: CME Term SOFR

EUR (EURIBOR)

| | 05/07/2024 |
|------------------|------------|
| Overnight (€STR) | 3,663% |
| 1 mês | 3,635% |
| 3 meses | 3,712% |
| 6 meses | 3,678% |
| 1 ano | 3,588% |

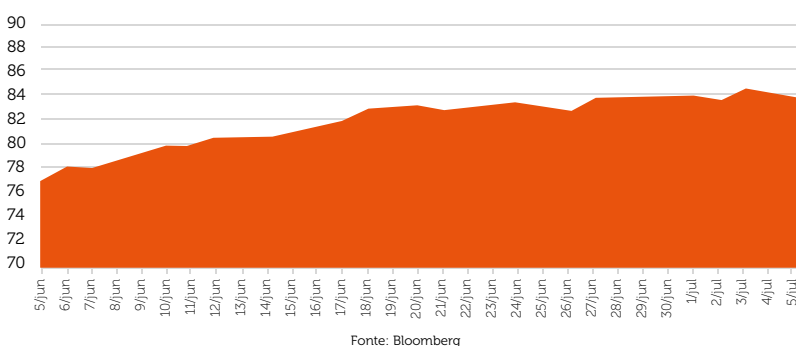
Fonte: Global Rates

MERCADO ACCIONISTA (PRINCIPAIS INDICES)

| SÍMBOLO | NOME | 05/07/2024 | Var. Semanal | Var Anual |
|---------|-------------------------------|------------|--------------|---------------|
| ▲ DJI | Down Jones Industrial Average | 39 375,87 | +257/+0,7% | +1 686/+4,5% |
| ▲ SPX | S&P 500 | 5 567,19 | +107/+2,0% | +797/+16,7% |
| ▲ BVSP | Ibovespa | 126 267,05 | +2 361/+1,9% | -7 918/-5,9% |
| ▲ GDAXI | DAX | 18 475,45 | +240/+1,3% | +1 724/+10,3% |
| ▲ FCHI | CAC 40 | 7 675,62 | +196/+2,6% | +132/+1,8% |
| ▲ FTSE | FTSE 100 | 8 203,93 | +40/+0,5% | +471/+6,1% |
| ▲ JTOPI | South Africa Top 40 | 73 729,27 | +750/+1,0% | +3 234/+4,6% |
| ▲ N225 | Nikkei 225 | 40 912,37 | +1 329/+3,4% | +7 448/+22,3% |
| ▼ SSEC | Shanghai Composite | 2 949,93 | -17/-0,6% | -25/-0,8% |

Fonte: NASDAQ

PREÇO DO BARRIL (UK BRENT)



Fonte: Bloomberg

UMA POUPANÇA SEMPRE A SUBIR

DP SOLUÇÃO CRESCENTE 23

23% de rendimento

10% de rendimento

75% de rendimento

5% de rendimento

NOTA: O Banco BNI, S.A não é responsável pela informação divulgada, designadamente, cotações, índices, notícias, estudos ou outra informação obtida através de terceiras entidades ou pela má percepção, interpretação ou utilização dessa informação. A informação contida neste documento tem carácter meramente informativo e particular, sendo divulgada aos seus destinatários como mera ferramenta auxiliar, não devendo nem podendo desencadear ou justificar qualquer acção ou omissão nem sustentar qualquer operação, nem ainda substituir qualquer julgamento próprio dos seus destinatários, sendo estes, por isso, inteiramente responsáveis pelos actos e omissões que praticarem.