

ANÁLISE DE MERCADO

Mercado Nacional

O número total de transacções efectuadas através dos diversos canais electrónicos no sistema bancário angolano, em 2025, cresceu cerca de 50%, concluem pesquisas corroboradas com o mais recente estudo "Banca em Análise" da Deloitte. Este indicador, considerado bastante positivo, confirma a crescente adesão dos angolanos aos serviços financeiros digitais. Entre os referidos serviços, refere a Angop, o Multicaixa Express apresenta-se como um dos principais motores dessa transformação, enquanto o sistema KWIK registou um crescimento exponencial, o que reflecte a rápida adopção das transferências instantâneas. Quanto ao crédito concedido a clientes, a rubrica cresceu mais de 20% em 2025, acompanhado por um aumento do rácio de transformação para cerca de 36 por cento, evidenciando uma maior propensão para o financiamento da economia. O documento, que assinala os 20 anos deste exercício analítico, reflecte os indicadores de desempenho e a evolução do sector bancário angolano ao longo do ano de 2025.

A Azule Energy e os parceiros Sonangol E&P e Equinor anunciaram que vão investir mais de cinco mil milhões de dólares (mais de 4,56 biliões de kwanzas) no projecto petrolífero GREATER PAJ, nos Blocos 31 e 31/21, no "offshore" de Angola. O projecto, que integra os campos Palas, Ástrea e Juno no Bloco 31, e Urano e Dione no Bloco 31/21, introduz pela primeira vez em Angola um modelo de co-desenvolvimento entre dois blocos com partilha de infra-estruturas, segundo um comunicado da Agência Nacional de Petróleo, Gás e Biocombustíveis (ANPG). A Decisão Final de Investimento (FID) foi anunciada numa cerimónia em Luanda, com a presença do ministro dos Recursos Minerais, Petróleo e Gás, Diamantino Azevedo, em que foram assinados seis contratos com prestadores de serviços: FPSO com a CIMC Raffles, sistemas submarinos de produção com a Baker Hughes, umbilicais com a OneSubsea, ductos e linhas de fluxo flexíveis com a TechnipFMC, tubos rígidos com a Vallourec, e transporte e instalação com a Saipem.

Mercado Internacional

O primeiro-ministro britânico, Keir Starmer, apresentou esta segunda-feira a demissão, antecipando-se a uma disputa interna que poderia afastá-lo ainda esta semana. O pedido de demissão surge depois de Andy Burnham, presidente cessante da Câmara de Manchester e favorito do Partido Trabalhista a suceder a Keir Starmer, ter vencido as eleições intercalares em Makerfield, no Norte de Inglaterra, na quinta-feira, com 55% dos votos e reunir agora condições para iniciar uma disputa interna pela liderança. Imediatamente após essa vitória frente à direita radical de Nigel Farage, vários deputados do Partido Trabalhista vieram apelar à demissão de Starmer, exigindo "um novo caminho para o Reino Unido". Após ter consultado os seus ministros, membros do partido e representantes sindicais, Starmer decidiu ceder o lugar a Burnham, evitando assim a demissão em cadeia de vários ministros que acabaria por forçá-lo a passar a pasta ao favorito da base do partido. A saída de cena de Starmer já era esperada pela imprensa britânica e tinha sido dada como certa pelo próprio presidente dos Estados Unidos, Donald Trump.

A confiança dos consumidores da União Europeia (UE) e da zona euro registou, neste mês de Junho, uma nova melhoria, mas continua abaixo do nível observado antes da guerra do Irão, divulgou hoje a Comissão Europeia. De acordo com a estimativa publicada esta segunda-feira pela Direcção-Geral dos Assuntos Económicos e Financeiros da Comissão Europeia, em Junho, o indicador de confiança dos consumidores "continuou a sua recuperação tanto na União Europeia (+1,2 pontos percentuais em comparação com Maio) como na área do euro (+1,3 pontos percentuais)". "Com -17,0 (UE) e -17,7 (área do euro), a confiança dos consumidores permanece bem abaixo da sua média de longo prazo e abaixo do nível observado antes do início do conflito no Médio Oriente", adiantam os serviços do executivo comunitário. O indicador de confiança dos consumidores é calculado com base em dados de inquéritos aos consumidores da UE, abrangendo as despesas e o consumo final privado.

MERCADO NACIONAL

MATURIDADE/LUIBOR

	O/N	1M	3M	6M	9M	12M
Datas	Junho					
22/Jun	12,03%	15,09%	15,40%	15,42%	16,15%	17,59%
15/Jun	12,04%	15,09%	15,42%	15,42%	16,16%	17,62%

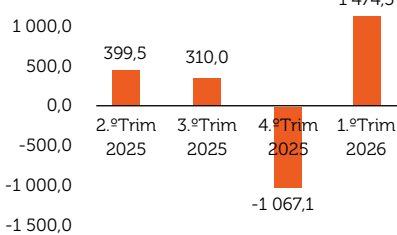
Fonte: BNA

INFLAÇÃO

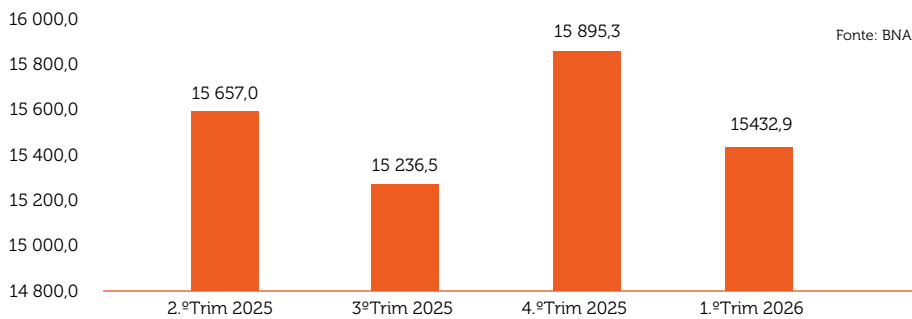
	MAIO	ABRIL
Mensal	0,53%	0,58%
Acumulada	2,89%	2,34%
Homóloga	10,88%	11,58%

Fonte: BNA

CONTA CORRENTE

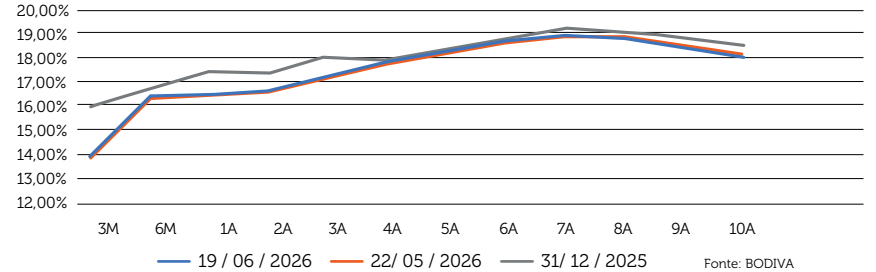


ACTIVOS DE RESERVA OFICIAIS



Fonte: BNA

CURVA DE RENDIMENTOS



Fonte: BODIVA

TAXA DE CÂMBIO

	Cotação	Referências Anteriores	
	22-Jun-26	15-Jun-26	31-Dez-25
USD	912,600	912,600	912,286
EUR	1 069,331	1 077,925	1 069,522
GBP	1 209,543	1 225,295	1 225,697
ZAR	56,792	57,274	54,890

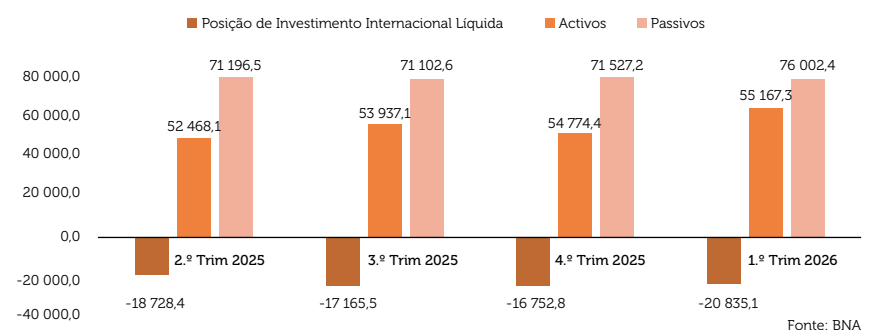
Fonte: BNA

TAXA DE CÂMBIO CRUZADA (22/06/2026)

	1 AOA	1 USD	1 EUR	1 GBP	1 ZAR
AOA	1,000000	912,600000	1 069,331000	1 209,543000	56,792000
USD	0,001096	1,000000	1,171741	1,325381	0,062231
EUR	0,000935	0,853431	1,000000	1,131121	0,053110
GBP	0,000827	0,754500	0,884079	1,000000	0,046953
ZAR	0,017608	16,069165	18,828902	21,297771	1,000000

Fonte: BNA

POSIÇÃO DE INVESTIMENTO LÍQUIDA



Fonte: BNA

MERCADO INTERNACIONAL

USD (SOFR)

	18/06/2026
Overnight	3,62000%
1 mês	3,64320%
3 meses	3,69599%
6 meses	3,78508%
1 ano	3,94477%

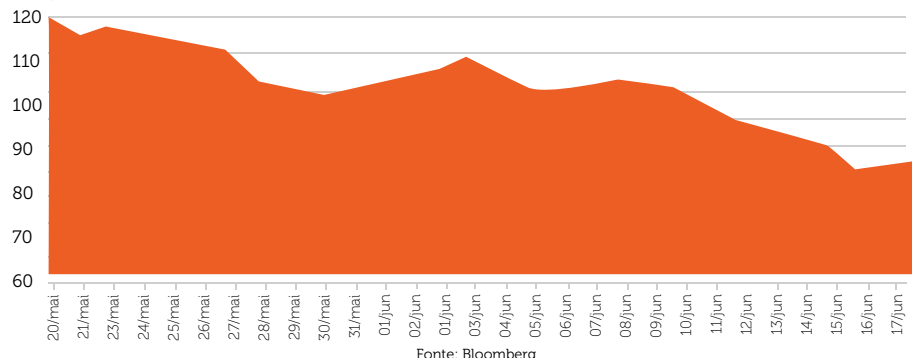
Fonte: CME Term SOFR

EUR (EURIBOR)

	19/06/2026
Overnight (€STR)	2,181%
1 mês	2,278%
3 meses	2,330%
6 meses	2,622%
1 ano	2,789%

Fonte: Euribor Rates

PREÇO DO BARRIL (UK BRENT)



Fonte: Bloomberg

MERCADO ACCIONISTA (PRINCIPAIS ÍNDICES)

SÍMBOLO	NOME	19/06/2026	Var. Semanal	Var. Anual
▲ DJI	Down Jones Industrial Average	51 564,70	+362/+0,7%	+9 020/+21,2%
▲ SPX	S&P 500	7 500,58	+69/+0,9%	+1 619/+27,5%
▼ BVSP	Ibovespa	168 333,61	-2 799/-1,6%	+48 050/+39,9%
▲ GDAXI	DAX	24 985,82	+351/+1,4%	+5 077/+25,5%
▲ FCHI	CAC 40	8 421,14	+70/+0,8%	+1 040/+14,1%
▼ FTSE	FTSE 100	10 363,27	-108/-1,0%	+2 190/+26,8%
▼ JTOPI	South Africa Top 40	104 258,73	-439/-0,4%	+28 877/+38,3%
▲ N225	Nikkei 225	71 250,06	+5 230/+7,9%	+31 356/+78,6%
▲ SSEC	Shanghai Composite	4 090,48	+103/+2,6%	+739/+22,0%

Fonte: NASDAQ



DP BNI BIG
20%
Até 20% | 180 dias | Desde Kz 500.000

DP BNI DUPLO BIG
22,5%
Até 22,5% | 360 dias | Desde Kz 500.000

A TÁCTICA CERTA PARA UM GRANDE RENDIMENTO.

Saiba mais em www.bni.ao

Banco BNI
Paixão pelo futuro

NOTA: O Banco BNI, S.A não é responsável pela informação divulgada, designadamente, cotações, índices, notícias, estudos ou outra informação obtida através de terceiras entidades ou pela má percepção, interpretação ou utilização dessa informação. A informação contida neste documento tem carácter meramente informativo e particular, sendo divulgada aos seus destinatários como mera ferramenta auxiliar, não devendo nem podendo desencadear ou justificar qualquer acção ou omissão nem sustentar qualquer operação, nem ainda substituir qualquer julgamento próprio dos seus destinatários, sendo estes, por isso, inteiramente responsáveis pelos actos e omissões que pratiquem.