

ANÁLISE DE MERCADO

Mercado Nacional

A substituição das centrais térmicas a gásóleo por unidades fotovoltaicas em várias províncias do país representa uma poupança anual estimada em 200 mil milhões de kwanzas aos cofres do Estado e uma redução no consumo de mais de 500 milhões de litros de combustível. A informação foi avançada, segunda-feira, pelo director de Projectos da Empresa Pública de Produção de Electricidade de Angola (PRODEL), José Salles, à margem da inauguração do Parque Fotovoltaico do Luau. Os parques do Biópio e da Baía Farta, inaugurados em Julho de 2022, são os que mais contribuem para este valor, com uma poupança de 215 milhões de litros anuais cada um. José Salles referiu ainda que o objectivo do programa é parar com o funcionamento das centrais térmicas, após a entrada em operação das unidades solares, uma vez que estas eliminam os custos de aquisição de combustível, reduzem a complexidade operacional e suprimem as emissões de gases poluentes associadas à queima de gásóleo.

Os bancos comerciais angolanos efectuaram, até ao momento, 1.110 desembolsos equivalentes a 1,40 bilião de kwanzas do total de 2,23 biliões aprovados para créditos com base no Aviso 10/2024, representando cerca de 70 por cento do total do crédito concedido ao sector Real da Economia, o que evidencia a continuidade na materialização das operações aprovadas e o progresso na execução dos financiamentos. Este dado foi avançado pelo governador do Banco Nacional de Angola, Manuel Tiago Dias, numa recente entrevista concedida à comunicação social. Segundo o governador Manuel Tiago Dias, a alocação do crédito tem incidido sobre as Micro, Pequenas, Médias e Grandes Empresas, com maior concentração no Agronegócio e na Indústria Transformadora, sectores com maior capacidade de indução de produção interna e substituição de importações. Em termos de impacto, disse, os dados disponíveis apontam para a criação de, aproximadamente, 80 mil postos de trabalho, dos quais 93 por cento ocupados por cidadãos nacionais, o que traduz ainda um contributo relevante para o mercado de trabalho.

Mercado Internacional

A directora do Fundo Monetário Internacional, Kristalina Georgieva, avisou que o choque energético provocado pelo bloqueio no Estreito de Ormuz é global e "nenhum país evitará o impacto dos preços altos", durante um painel sobre a economia mundial numa conferência em Los Angeles. "O petróleo é um produto global negociado globalmente", afirmou a directora, durante a Milken Global Conference. "Vejo que parte da audiência envolvida em políticas públicas está a ignorar isto", apontou. Kristalina Georgieva salientou que o impacto da crise nos preços do petróleo tem sido menor que o expectável, mas que o cenário mais benigno já está afastado. "Um impacto moderado e uma ligeira desaceleração do crescimento já não é o cenário de referência", alertou. O FMI calcula que o cenário será mais adverso, com aumento da inflação, embora as condições financeiras ainda não estejam a apertar. Mas se isto continuar em 2027 e o barril de petróleo se situar em torno dos 120 dólares, "então podemos esperar um resultado muito pior".

A presidente da Comissão Europeia afirmou esta terça-feira que a União Europeia (UE) está "preparada para todos os cenários" comerciais com os Estados Unidos, mas avisou o Presidente, Donald Trump, que "um acordo é um acordo". A presidente da Comissão Europeia respondia a uma pergunta sobre como é que a UE tenciona reagir às ameaças do presidente dos Estados Unidos, Donald Trump, de impor tarifas de 25% sobre os automóveis e camiões europeus, por considerar que o bloco está a violar o acordo comercial negociado em Agosto. Von der Leyen frisou que tanto a UE como os Estados Unidos estão actualmente a "implementar esse acordo, respeitando os diferentes procedimentos democráticos" em vigor, sugerindo que os norte-americanos também ainda têm etapas por concluir. "Do lado da UE, estamos nas etapas finais da implementação dos compromissos pautais restantes, mas o compromisso dos Estados Unidos de alinhar-se com os tectos acordados também ainda está pendente", recordou, antes de deixar um aviso.

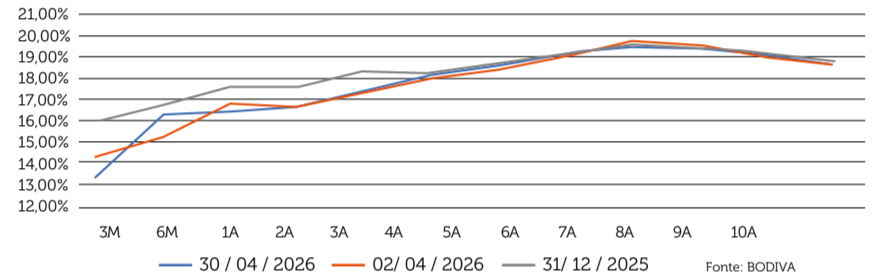
MERCADO NACIONAL

MATURIDADE/LUIBOR

	O/N	1M	3M	6M	9M	12M
Datas	Maio/Abril					
03/Mai	16,93%	17,56%	17,76%	18,01%	18,74%	19,75%
27/Abr	17,64%	17,58%	17,73%	18,02%	18,72%	19,75%

Fonte: BNA

CURVA DE RENDIMENTOS



INFLAÇÃO

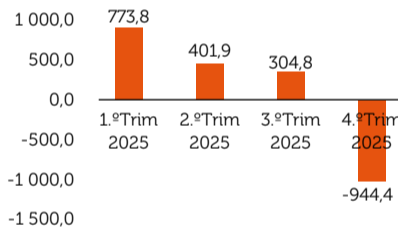
MARÇO

FEVEREIRO

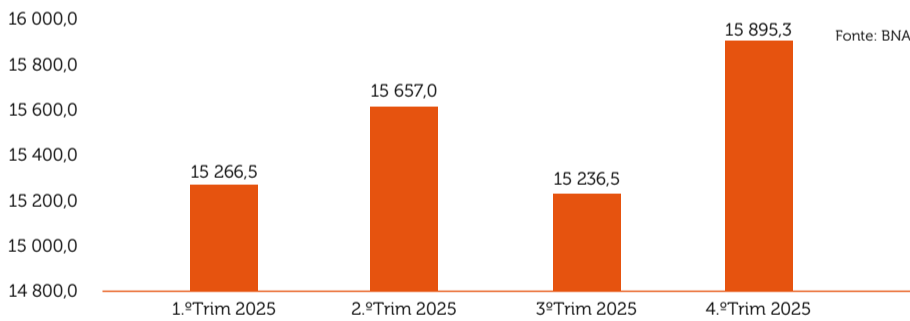
Mensal	0,55%	0,52%
Acumulada	1,75%	1,20%
Homóloga	12,42%	13,35%

Fonte: BNA

CONTA CORRENTE



ACTIVOS DE RESERVA OFICIAIS



Fonte: BNA

TAXA DE CÂMBIO

	Cotação	Referências Anteriores
	04-Mai-26	27-Abr-26 / 31-Dez-25
USD	913,116	913,116 / 912,286
EUR	1 068,528	1 080,438 / 1 069,522
GBP	1 237,620	1 238,795 / 1 225,697
ZAR	54,618	55,421 / 54,890

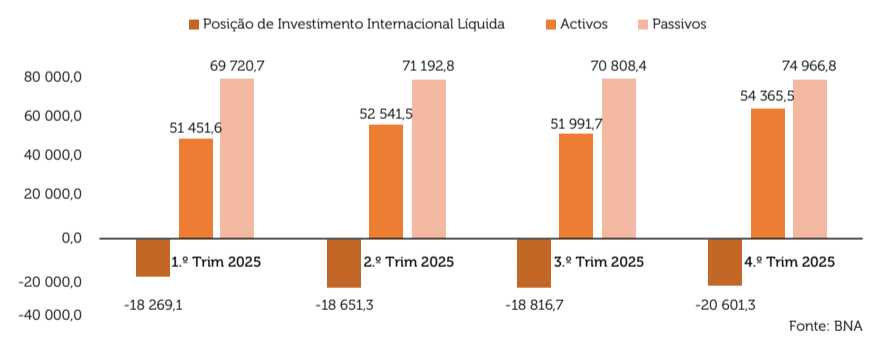
Fonte: BNA

TAXA DE CÂMBIO CRUZADA (04/05/2026)

	1 AOA	1 USD	1 EUR	1 GBP	1 ZAR
AOA	1,000000	913,116000	1 068,528000	1 237,620000	54,618000
USD	0,001095	1,000000	1,170200	1,355381	0,059815
EUR	0,000936	0,854555	1,000000	1,158248	0,051115
GBP	0,000808	0,737800	0,863373	1,000000	0,044131
ZAR	0,018309	16,718225	19,563660	22,659563	1,000000

Fonte: BNA

POSIÇÃO DE INVESTIMENTO LÍQUIDA



Fonte: BNA

MERCADO INTERNACIONAL

USD (SOFR)

	01/05/2026
Overnight	3,64000%
1 mês	3,64637%
3 meses	3,65811%
6 meses	3,67358%
1 ano	3,73148%

Fonte: CME Term SOFR

EUR (EURIBOR)

	30/04/2026
Overnight (€STR)	1,930%
1 mês	1,980%
3 meses	2,199%
6 meses	2,524%
1 ano	2,848%

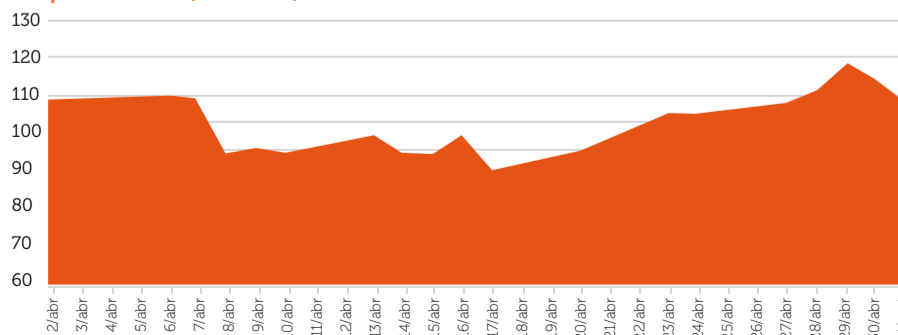
Fonte: Global Rates

MERCADO ACCIONISTA (PRINCIPAIS ÍNDICES)

SÍMBOLO	NOME	01/05/2026	Var. Semanal	Var. Anual
▲ DJI	Down Jones Industrial Average	49 499,27	+269/+0,5%	+6 955/+16,3%
▲ SPX	S&P 500	7 230,12	+65/+0,9%	+1 348/+22,9%
▼ BVSP	Ibovespa	187 317,64	-3 427/-1,8%	+67 034/+55,7%
▲ GDAXI	DAX	24 292,38	+163/+0,7%	+4 383/+22,0%
▼ FCHI	CAC 40	8 114,84	-43/-0,5%	+734/+9,9%
▼ FTSE	FTSE 100	10 363,93	-15/-0,1%	+2 191/+26,8%
▼ JTOPI	South Africa Top 40	107 229,42	-1 585/-1,5%	+31 848/+42,2%
▼ N225	Nikkei 225	59 513,12	-203/-0,3%	+19 619/+49,2%
▲ SSEC	Shanghai Composite	4 112,16	+32/+0,8%	+760/+22,7%

Fonte: NASDAQ

PREÇO DO BARRIL (UK BRENT)



Fonte: Bloomberg

DP BNI BIG

Até **20%**

DP BNI DUPLO BIG

Até **22,5%**

A TÁCTICA CERTA PARA UM GRANDE RENDIMENTO.

DP BNI BIG:
Até 20% | 180 dias | Desde Kz 500.000

DP BNI DUPLO BIG:
Até 22,5% | 360 dias | Desde Kz 500.000

Saiba mais em www.bni.ao

Banco BNI
Paixão pelo futuro

NOTA: O Banco BNI, S.A não é responsável pela informação divulgada, designadamente, cotações, índices, notícias, estudos ou outra informação obtida através de terceiras entidades ou pela má percepção, interpretação ou utilização dessa informação. A informação contida neste documento tem carácter meramente informativo e particular, sendo divulgada aos seus destinatários como mera ferramenta auxiliar, não devendo nem podendo desencadear ou justificar qualquer acção ou omissão nem sustentar qualquer operação, nem ainda substituir qualquer julgamento próprio dos seus destinatários, sendo estes, por isso, inteiramente responsáveis pelos actos e omissões que praticarem.