



ANÁLISE DE MERCADO

Mercado Nacional

Um total de 516 delegados de 49 países esteve reunido, em Luanda, para discutir os desafios e perspectivas do sector da aviação, no âmbito da Assembleia-Geral da Associação das Companhias Áreas Africanas, que arrancou na passada segunda-feira, representando 23 companhias aéreas membros da associação, bem como observadores de duas companhias aéreas africanas não-membros. Durante a cimeira, foi apresentado o Relatório Anual da Associação de Companhias Aéreas Africanas facilitada pelo secretário-geral da organização, Abdérahmane Berthé, que detalha estatísticas sobre tráfego, desempenho de frota, quota de mercado, grau de mobilidade e obtenção de vistos em África, bem como o progresso da implementação do Mercado Único Africano de Transporte Aéreo, entre outros aspectos. Por sua vez, a secretária-geral da Comissão Africana de Aviação Civil, Adefuke Adeyemi, defendeu que as Companhias Aéreas de África devem aprofundar as relações e reforçar a cooperação para unir cada vez mais os países do continente.

O Produto Interno Bruto (PIB) angolano cresceu 1,82% no terceiro trimestre do corrente ano, face ao mesmo período de 2024, com base nos dados tomados públicos, nesta segunda-feira, pelo Instituto Nacional de Estatística (INE). De acordo com as contas nacionais divulgadas pelo INE, no período em referência, o sector petrolífero voltou a registar, em quatro trimestres consecutivos, uma contracção de 7,77%, enquanto o não petrolífero registou um crescimento de 4,14%, um aumento de 0,7% em relação ao período anterior. As principais actividades que contribuíram para a variação do PIB, no terceiro trimestre de 2025, em relação ao quarto trimestre de 2024, foram administração pública, com 2%, extracção de diamantes (1,4%), extracção de refinado de petróleo (1,3%) e transporte e armazenagem (0,8%). Em relação a análise sectorial, o valor acrescentado bruto da agro-pecuária registou um crescimento de 3,53%, no terceiro trimestre de 2025, comparativamente ao trimestre homólogo do ano passado, contribuindo positivamente com 0,27% na variação global do PIB.

MERCADO NACIONAL

MATURIDADE/LUIBOR

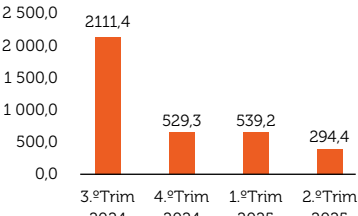
	O/N	1M	3M	6M	9M	12M
Datas	Dezembro/Novembro					
01/Dez	18,76%	18,34%	18,41%	19,10%	19,18%	20,02%
24/Nov	18,75%	18,29%	18,48%	19,07%	19,24%	20,02%

Fonte: BNA

INFLAÇÃO	OUTUBRO	SETEMBRO
Mensal	0,93%	1,01%
Acumulada	13,64%	12,60%
Homóloga	17,43%	18,16%

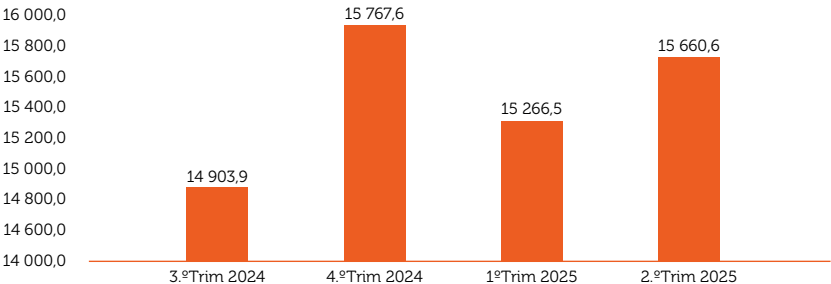
Fonte: BNA

CONTA CORRENTE



Fonte: BNA

ACTIVOS DE RESERVA OFICIAIS



Fonte: BNA

MERCADO INTERNACIONAL

USD (SOFR)

	01/12/2025
Overnight	4,12000%
1 mês	3,84292%
3 meses	3,77279%
6 meses	3,69191%
1 ano	3,50606%

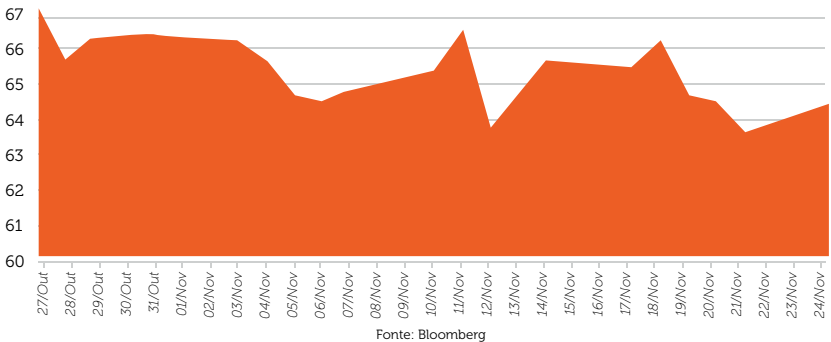
Fonte: CME Term SOFR

EUR (EURIBOR)

	01/12/2025
Overnight (€STR)	1,930%
1 mês	1,961%
3 meses	2,060%
6 meses	2,123%
1 ano	2,227%

Fonte: Global Rates

PREÇO DO BARRIL (UK BRENT)



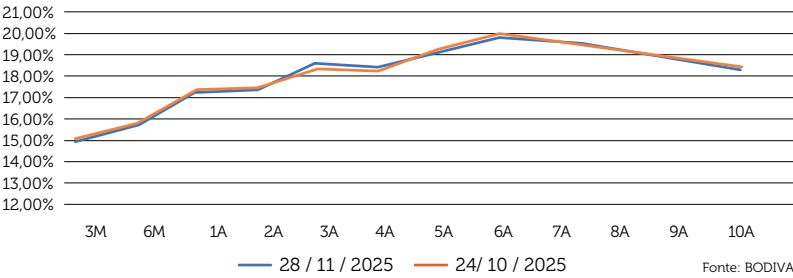
Fonte: Bloomberg

Mercado Internacional

Os Estados Unidos (EUA) alcançaram um acordo com o Reino Unido para cancelar as tarifas impostas aos produtos farmacêuticos britânicos, em troca de um aumento de 25% no preço dos medicamentos no Reino Unido. Segundo avança a AFP, o governo norte-americano adiantou que o acordo visa garantir que "os doentes americanos não pagam preços exorbitantes pelos seus medicamentos para subsidiar a assistência médica noutros países desenvolvidos", afirmou o representante comercial da Casa Branca, Jamieson Greer, em comunicado. O aumento de preço aplica-se aos novos medicamentos considerados "inovadores" e às compras feitas pelo serviço público de saúde do Reino Unido (NHS). De acordo com o comunicado da Casa Branca, Londres comprometeu-se também a não compensar este aumento de preço com reduções de preço noutros produtos nos catálogos das empresas farmacêuticas. Em troca, Washington cancela as tarifas sobre os produtos farmacêuticos do Reino Unido, teoricamente aplicadas desde o início de Outubro, e compromete-se a não impor novas tarifas no futuro.

A taxa de desemprego fixou-se, em Outubro, nos 6,4% na Zona Euro e nos 6,0% na União Europeia (UE), segundo dados divulgados pelo Eurostat nesta terça-feira. De acordo com o boletim do serviço estatístico europeu, na área do euro o indicador avançou face aos 6,3% de Outubro de 2024 e manteve-se estável nos 6,4% na comparação em cadeia. Na UE, como um todo, a taxa de desemprego também subiu, em Outubro, face à taxa de 5,8% homóloga, mantendo-se estável nos 6,0% quando comparada com Setembro. O Eurostat estima que estavam 13,351 milhões de pessoas desempregadas na UE, das quais 11,033 milhões na Zona Euro. Entre os 27 Estados-membros, as taxas de desemprego mais baixas foram, em Outubro, observadas em Malta (3,1%), Polónia e República Checa (3,2% cada) e Bulgária (3,6%). As maiores percentagens de pessoas desempregadas, por seu lado, registaram-se em Espanha (10,5%), na Finlândia (10,3%) e na Suécia (9,3%).

CURVA DE RENDIMENTOS



Fonte: BODIVA

TAXA DE CÂMBIO

	Cotação	Referências Anteriores		
	01-Dez-25	24-Nov-25	30-Dez-24	
USD	912,431	912,085	912,000	
EUR	1 057,691	1 051,291	963,167	
GBP	1 208,358	1 193,516	1 149,483	
ZAR	53,218	52,641	49,137	

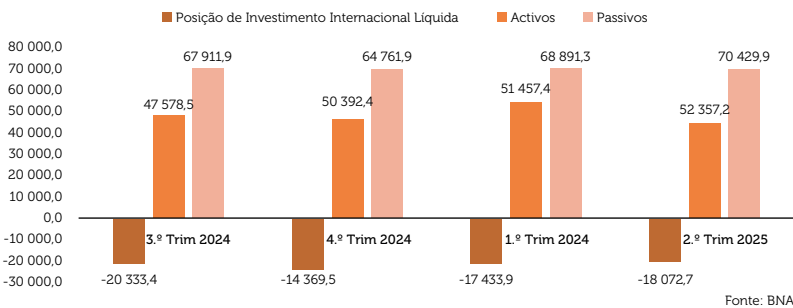
Fonte: BNA

TAXA DE CÂMBIO CRUZADA (03/12/2025)

	1 AOA	1 USD	1 EUR	1 GBP	1 ZAR
AOA	1,000000	912,431000	1 057,691000	1 208,358000	53,218000
USD	0,001096	1,000000	1,159201	1,324328	0,058326
EUR	0,000945	0,862663	1,000000	1,142449	0,050315
GBP	0,000828	0,755100	0,875313	1,000000	0,044042
ZAR	0,018791	17,145158	19,874685	22,705814	1,000000

Fonte: BNA

POSIÇÃO DE INVESTIMENTO LÍQUIDA



Fonte: BNA

MERCADO ACCIONISTA (PRINCIPAIS ÍNDICES)

SÍMBOLO	NOME	01/12/2025	Var. Semanal	Var.Anual
▲ DJI	Down Jones Industrial Average	47 289,33	+841/+1,8%	+4 745/+11,2%
▲ SPX	S&P 500	6 812,63	+108/+1,6%	+931/+15,8%
▲ BVSP	Ibovespa	158 611,02	+3 333/+2,1%	+38 328/+31,9%
▲ GDAXI	DAX	23 859,44	+620/+2,7%	+3 950/+19,8%
▲ FCHI	CAC 40	8 097,00	+137/+1,7%	+716/+9,7%
▲ FTSE	FTSE 100	9 702,53	+168/+1,8%	+1 530/+18,7%
▲ JTOPI	South Africa Top 40	104 387,69	+1 839/+1,8%	+29 006/+38,5%
▲ N225	Nikkei 225	49 303,28	+677/+1,4%	+9 409/+23,6%
▲ SSEC	Shanghai Composite	3 888,60	+52/+1,4%	+537/+16,0%

Fonte: NASDAQ

JUNTOS,
RUMO AO FUTURO

DP INDEPENDÊNCIA MENSAL

ESCOLHA ENTRE:

- Pagamentos de juros mensais e Antecipados;
- Capitalização dos juros (maturidade 180 dias).

1º Mês	2º Mês	3º Mês	4º Mês	5º Mês	6º Mês
17%	18%	19%	20%	21%	22%

NOTA: O Banco BNI, S.A não é responsável pela informação divulgada, designadamente, cotações, índices, notícias, estudos ou outra informação obtida através de terceiras entidades ou pela má percepção, interpretação ou utilização dessa informação. A informação contida neste documento tem carácter meramente informativo e particular, sendo divulgada aos seus destinatários como mera ferramenta auxiliar, não devendo nem podendo desencadear ou justificar qualquer acção ou omissão nem sustentar qualquer operação, nem ainda substituir qualquer julgamento próprio dos seus destinatários, sendo estes, por isso, inteiramente responsáveis pelos actos e omissões que praticarem.