

## ANÁLISE DE MERCADO

### Mercado Nacional

O stock de crédito à economia nacional evoluiu 92,9 por cento, em quatro anos, ao sair de 4,6 biliões de kwanzas em 2022 para os 8,9 biliões no final de 2025. De acordo com os dados analisados na reunião da última quarta-feira, em Luanda, entre a Equipa Económica do Governo e o Grupo Técnico Empresarial (GTE), os particulares receberam em 2025 financiamento estimado em 1,6 biliões de kwanzas. Contudo, só no I trimestre deste ano, a cifra foi superada com o registo de 1,7 biliões de kwanzas já concedidos. O documento do Governo mostra, por outro lado, que os sectores da Construção, Indústria Extractiva e Indústria Transformadora também se destacam ao apresentarem um Stock de crédito acima dos 800 mil milhões de kwanzas cada um nos primeiros três meses deste ano. O Governo reconhece que a economia real tem sido positivamente influenciada pelo aumento do stock de crédito em moeda nacional, o que está em linha com a estratégia prevista no Plano de Desenvolvimento Nacional 2023-2027.

A balança comercial de Angola registou, em Abril, um saldo positivo de 2,04 biliões de kwanzas contra 1,16 bilião em igual período do ano passado, como resultado do preço médio do petróleo bruto, principal produto de exportação. De acordo com o relatório divulgado, pelo Instituto Nacional de Estatística (INE) através da sua página institucional, no período em referência registou-se um aumento de 45,98% das exportações de bens e 13,82% das importações de bens, comparativamente ao período homólogo. Em relação ao mês anterior, as exportações e importações de bens tiveram uma diminuição de 13,63% e 9,17%, respectivamente. Os principais países de destino das exportações de bens, durante o período em análise, foram a China (44,66%), Índia (29,86%), Malásia (6,67%), Taiwan (3,37%) e Países Baixos (3,02%) em relação ao valor total. Para as importações de bens, os principais países de origem foram a China (24,99%), Portugal (10,54%), Estados Unidos da América (8,66%), Togo (5,37%) e Índia (4,72%) em relação ao valor total.

### Mercado Internacional

O comércio externo da China manteve forte crescimento em Maio, superando as expectativas dos analistas, impulsionado pela recuperação das trocas com os Estados Unidos, após a recente visita ao país do Presidente norte-americano, Donald Trump. As exportações chinesas cresceram 19,4% em termos homólogos em Maio, enquanto as importações aumentaram 27,4%, informou esta terça-feira a Administração-Geral das Alfândegas da China. Os resultados superaram as previsões de economistas consultados pela agência Bloomberg, que apontavam para aumentos de 15% nas exportações e de 26% nas importações. As vendas chinesas para os Estados Unidos registaram uma subida particularmente expressiva, de 35,4% face ao mesmo mês de 2025, totalizando 39 mil milhões de dólares (quase 34 mil milhões de euros), contra 28,8 mil milhões de dólares (24,9 mil milhões de euros) um ano antes. Os dados são divulgados menos de um mês após a visita de Trump a Pequim, que procurou consolidar a melhoria nas relações económicas entre as duas maiores economias mundiais, após meses de guerra comercial.

O Japão manteve em 0,5% o crescimento do produto interno bruto (PIB) no primeiro trimestre do ano, em comparação com o período anterior, mas reviu em baixa a taxa de crescimento anualizada, anunciando esta segunda-feira o Governo nipónico. O consumo privado, que representa cerca de 60% da economia japonesa, manteve o crescimento de 0,3% registado inicialmente, encadeando o seu quinto trimestre consecutivo de crescimento, de acordo com os dados revistos publicados pelo Governo japonês. Além disso, o crescimento das exportações nos três primeiros meses do ano, que nos dados preliminares publicados em Maio registaram um aumento de 1,7%, subiram efectivamente 1,8%, embora as importações tenham diminuído, passando de um aumento de 0,5% para 0,4% após a revisão dos dados. O investimento empresarial passou a registar uma redução de 0,7% em relação ao último trimestre do ano anterior, contra um aumento de 0,3% registado no relatório de Maio. O investimento público, em contrapartida, passou a registar um aumento de 1,5%, contra os 1,4% inicialmente reportados.

## MERCADO NACIONAL

### MATURIDADE/LUIBOR

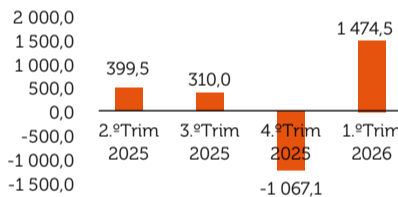
	O/N	1M	3M	6M	9M	12M
Datas	Junho					
08/Jun	12,04%	15,09%	15,54%	15,31%	16,22%	17,71%
01/Jun	12,04%	15,17%	15,70%	15,33%	16,42%	17,95%

Fonte: BNA

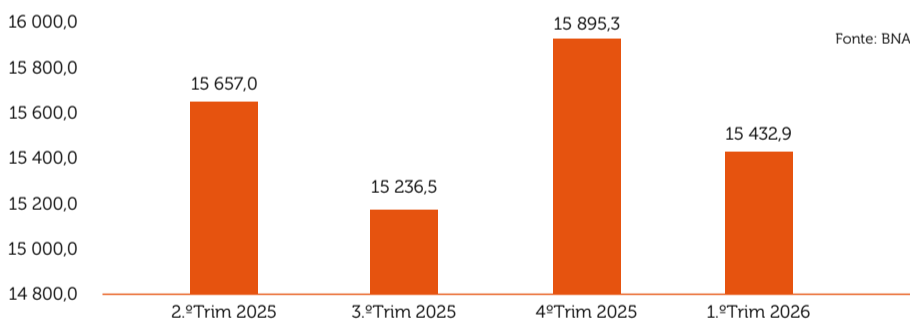
INFLAÇÃO	MAIO	ABRIL
Mensal	0,53%	0,58%
Acumulada	2,89%	2,34%
Homóloga	10,88%	11,58%

Fonte: BNA

### CONTA CORRENTE

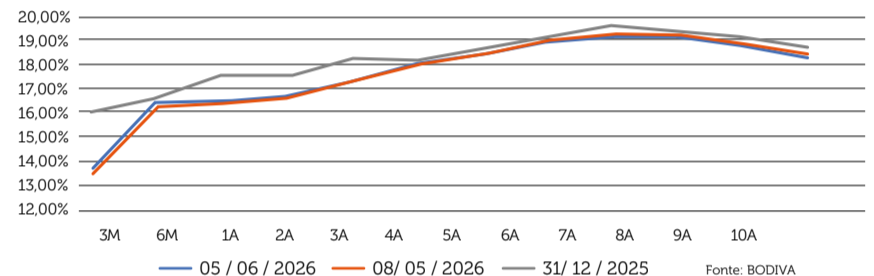


### ACTIVOS DE RESERVA OFICIAIS



Fonte: BNA

### CURVA DE RENDIMENTOS



Fonte: BODIVA

### TAXA DE CÂMBIO

	Cotação	Referências Anteriores
	08-Jun-26	01-Jun-26 / 31-Dez-25
USD	913,060	913,002 / 912,286
EUR	1 080,374	1 082,521 / 1 069,522
GBP	1 220,342	1 229,301 / 1 225,697
ZAR	56,624	57,273 / 54,890

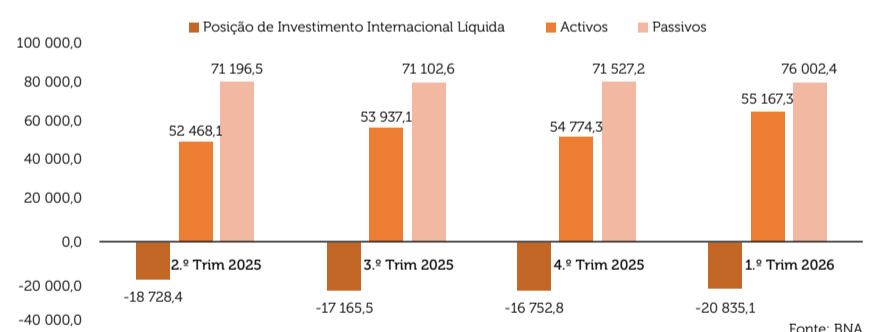
Fonte: BNA

### TAXA DE CÂMBIO CRUZADA (08/06/2026)

	1 AOA	1 USD	1 EUR	1 GBP	1 ZAR
AOA	1,000000	913,060000	1 080,374000	1 220,342000	56,624000
USD	0,001095	1,000000	1,183245	1,336541	0,062016
EUR	0,000926	0,845133	1,000000	1,129555	0,052411
GBP	0,000819	0,748200	0,885304	1,000000	0,046400
ZAR	0,017660	16,124965	19,079789	21,551674	1,000000

Fonte: BNA

### POSIÇÃO DE INVESTIMENTO LÍQUIDA



Fonte: BNA

## MERCADO INTERNACIONAL

### USD (SOFR)

	05/06/2026
Overnight	3,63000%
1 mês	3,61196%
3 meses	3,64870%
6 meses	3,70792%
1 ano	3,84527%

Fonte: CME Term SOFR

### EUR (EURIBOR)

	05/06/2026
Overnight (€STR)	1,931%
1 mês	2,009%
3 meses	2,312%
6 meses	2,584%
1 ano	2,842%

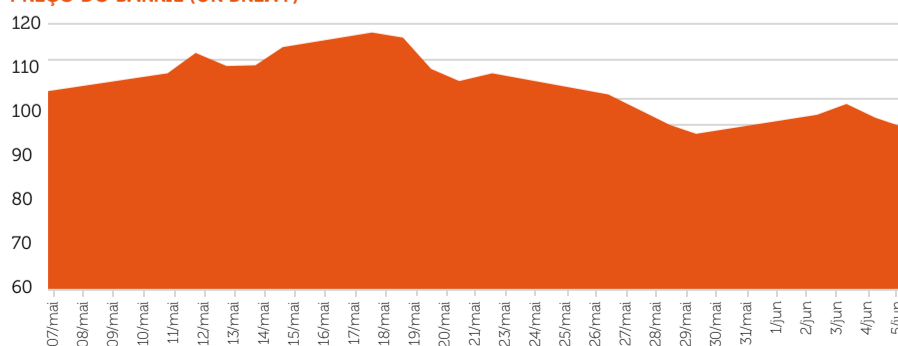
Fonte: Euribor Rates

### MERCADO ACCIONISTA (PRINCIPAIS ÍNDICES)

SÍMBOLO	NOME	05/06/2026	Var. Semanal	Var. Anual
▼ DJI	Down Jones Industrial Average	50 866,78	-166/-0,3%	+8 323/+19,6%
▼ SPX	S&P 500	7 383,74	-196/-2,6%	+1 502/+25,5%
▼ BVSP	Ibovespa	169 019,12	-4 768/-2,7%	+48 736/+40,5%
▼ GDAXI	DAX	24 759,09	-346/-1,4%	+4 850/+24,4%
▲ FCHI	CAC 40	8 218,24	+35/+0,4%	+838/+11,3%
▼ FTSE	FTSE 100	10 386,05	-23/-0,2%	+2 213/+27,1%
▼ JTOPI	South Africa Top 40	103 419,54	-3 403/-3,2%	+28 038/+37,2%
▲ N225	Nikkei 225	66 588,12	+259/+0,4%	+26 694/+66,9%
▼ SSEC	Shanghai Composite	4 027,74	-41/-1,0%	+676/+20,2%

Fonte: NASDAQ

### PREÇO DO BARRIL (UK BRENT)



Fonte: Bloomberg



**A TÁCTICA CERTA PARA UM GRANDE RENDIMENTO.**

**DP BNI BIG:**  
Até 20% | 180 dias | Desde Kz 500.000

**DP BNI DUPLO BIG:**  
Até 22,5% | 360 dias | Desde Kz 500.000

Saiba mais em [www.bni.ao](http://www.bni.ao)

**Banco BNI**  
Paixão pelo futuro

NOTA: O Banco BNI, S.A não é responsável pela informação divulgada, designadamente, cotações, índices, notícias, estudos ou outra informação obtida através de terceiras entidades ou pela má percepção, interpretação ou utilização dessa informação. A informação contida neste documento tem carácter meramente informativo e particular, sendo divulgada aos seus destinatários como mera ferramenta auxiliar, não devendo nem podendo desencadear ou justificar qualquer acção ou omissão nem sustentar qualquer operação, nem ainda substituir qualquer julgamento próprio dos seus destinatários, sendo estes, por isso, inteiramente responsáveis pelos actos e omissões que pratiquem.