

ANÁLISE DE MERCADO

Mercado Nacional

Angola participa, entre terça e quinta-feira desta semana, no simpósio global da Implementação da Organização Internacional da Aviação Civil (GISS-ICAO), em Marraquexe, Marrocos. Segundo a nota de imprensa divulgada, a delegação nacional será liderada pelo ministro dos Transportes e é composta por responsáveis de empresas angolanas do sector da aviação civil. Na abertura, Ricardo Viegas d'Abreu recebeu cumprimentos de boas-vindas do director dos transportes aéreos de Marrocos e do embaixador da República de Angola no Reino de Marrocos, José Filipe. De acordo com o documento, o evento está a ser organizado pelo Ministério dos Transportes e Logística do Reino de Marrocos e reunirá Estados, organizações internacionais e parceiros da indústria de 193 países para partilhar soluções e reforçar a implementação do plano estratégico da ICAO, das normas e de outras políticas e planos-chave da aviação a nível mundial. Segundo a ICAO, a segurança da aviação é alcançada através da redução das "lacunas de implementação" entre nações desenvolvidas e em desenvolvimento, apoiando-as na resolução de problemas de segurança e deficiências de supervisão.

Angola e China reforçaram, esta segunda-feira, naquele país asiático a cooperação estratégica no domínio dos Recursos Minerais, Petróleo e Gás. O momento aconteceu durante uma reunião concedida ao ministro dos Recursos Minerais, Petróleo e Gás, Diamantino Azevedo, pelo vice-ministro da Comissão Nacional para o Desenvolvimento e Reforma da China (CNDR), Zhou Haibing. No encontro, os dois países sublinharam a importância de um apoio político contínuo que permita aprofundar a presença e o investimento das empresas chinesas em Angola, informa a nota de imprensa divulgada. O documento avança, ainda, que, na ocasião, as delegações destacaram a necessidade de elevar a parceria bilateral a um nível político-estratégico superior capaz de gerar benefícios recíprocos para ambos os povos. A CNDR é o principal órgão de planeamento económico da China, responsável pela definição de estratégias de desenvolvimento, aprovação de grandes projectos, coordenação de investimentos e orientação de políticas de energia e cooperação internacional.

Mercado Internacional

A produção de petróleo sofreu uma queda de 10,1 milhões de barris por dia (BPD) em Março devido à guerra no Médio Oriente, a maior queda da história, indicou hoje a Agência Internacional de Energia (AIE). No relatório mensal sobre o mercado do petróleo publicado hoje, a AIE indicou que, em Março, as perdas de produção decorrentes do conflito no Médio Oriente representaram, de forma acumulada, mais de 360 milhões de BPD, prevendo um aumento para 440 milhões de BPD em Abril. No início de Abril, o bloqueio quase total do estreito de Ormuz pelo Irão significava que por ali saíam 3,8 milhões de BPD de crude, gás natural e produtos refinados, quando em Fevereiro, antes do início das hostilidades, eram mais de 20 milhões de BPD. Embora países, como a Arábia Saudita, os Emirados Árabes Unidos e o Iraque, tenham habilitado outras vias para exportar uma parte dos hidrocarbonetos à margem do estreito de Ormuz, as perdas nas exportações de petróleo ultrapassam os 13 milhões de BPD, compensadas em parte recorrendo às reservas, que estão a diminuir.

As exportações da China cresceram 2,5% em Março, desacelerando face aos dois meses anteriores, num contexto de incerteza devido à guerra no Irão e ao impacto nos preços da energia e na procura global. Os dados divulgados esta terça-feira pela Administração Geral das Alfândegas da China ficaram aquém das estimativas dos analistas e representam uma forte descida, face ao crescimento de 21,8%, registado em Janeiro e Fevereiro. As importações aumentaram 27,8% em Março, acima da subida homóloga de 19,8% verificada nos primeiros dois meses do ano. As exportações ligadas à tecnologia, incluindo o aumento dos envios de semicondutores, impulsionado pelo 'boom' global da inteligência artificial, sustentaram o desempenho robusto no início de 2026, mas economistas alertam que o prolongamento da guerra no Irão poderá afectar a procura global por produtos chineses. Os riscos aumentam caso o conflito se prolongue além do esperado, podendo originar uma desaceleração global persistente, acrescentaram.

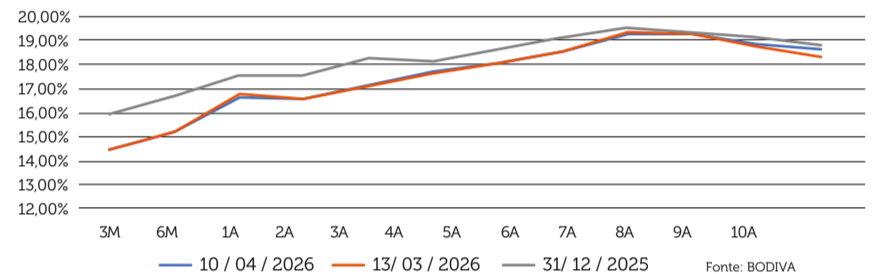
MERCADO NACIONAL

MATURIDADE/LUIBOR

	O/N	1M	3M	6M	9M	12M
Datas	Abril					
13/Abr	18,20%	17,98%	18,02%	18,57%	18,97%	19,99%
06/Abr	18,20%	18,02%	18,05%	18,65%	19,01%	20,02%

Fonte: BNA

CURVA DE RENDIMENTOS

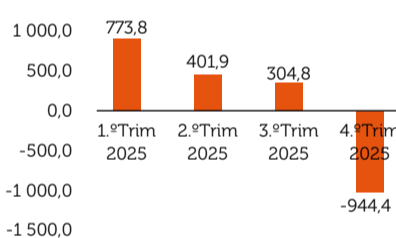


INFLAÇÃO

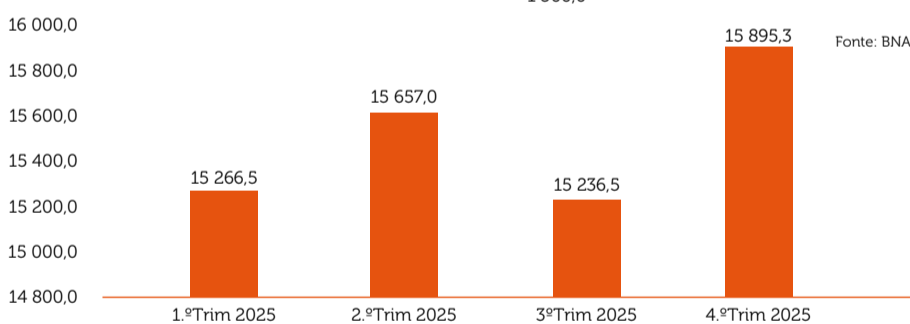
	MARÇO	FEVEREIRO
Mensal	0,55%	0,52%
Acumulada	1,75%	1,20%
Homóloga	12,42%	13,35%

Fonte: BNA

CONTA CORRENTE



ACTIVOS DE RESERVA OFICIAIS



Fonte: BNA

TAXA DE CÂMBIO

	Cotação	Referências Anteriores
	13-Abr-26	06-Abr-26 / 31-Dez-25
USD	912,135	912,131 / 912,286
EUR	1 084,570	1 053,055 / 1 069,522
GBP	1 224,507	1 207,481 / 1 225,697
ZAR	56,020	54,115 / 54,890

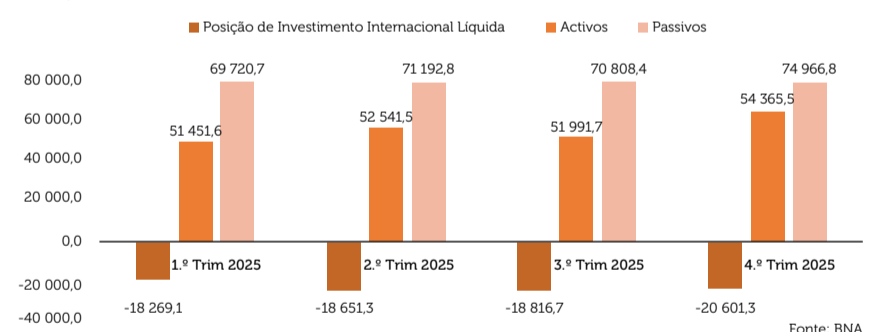
Fonte: BNA

TAXA DE CÂMBIO CRUZADA (13/04/2026)

	1 AOA	1 USD	1 EUR	1 GBP	1 ZAR
AOA	1,000000	912,135000	1 084,570000	1 224,507000	56,020000
USD	0,001096	1,000000	1,189045	1,342462	0,061416
EUR	0,000922	0,841011	1,000000	1,129025	0,051652
GBP	0,000817	0,744900	0,885720	1,000000	0,045749
ZAR	0,017851	16,282310	19,360407	21,858390	1,000000

Fonte: BNA

POSIÇÃO DE INVESTIMENTO LÍQUIDA



Fonte: BNA

MERCADO INTERNACIONAL

USD (SOFR)

	13/04/2026
Overnight	3,63000%
1 mês	3,65471%
3 meses	3,67310%
6 meses	3,69157%
1 ano	3,70267%

Fonte: CME Term SOFR

EUR (EURIBOR)

	13/04/2026
Overnight (€STR)	1,932%
1 mês	2,003%
3 meses	2,204%
6 meses	2,437%
1 ano	2,708%

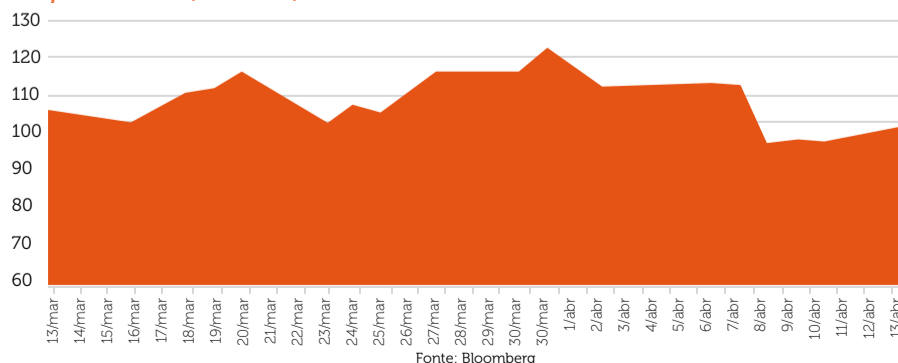
Fonte: Global Rates
06/Abr: Feriado Zona Euro

MERCADO ACCIONISTA (PRINCIPAIS ÍNDICES)

SÍMBOLO	NOME	13/04/2026*	Var. Semanal	Var. Anual
▲ DJI	Down Jones Industrial Average	48 218,25	+1 548/+3,3%	+5 674/+13,3%
▲ SPX	S&P 500	6 886,24	+274/+4,2%	+1 005/+17,1%
▲ BVSP	Ibovespa	198 000,70	+9 839/+5,2%	+77 717/+64,6%
▲ GDAXI	DAX	23 742,44	+574/+2,5%	+3 833/+19,3%
▲ FCHI	CAC 40	8 235,98	+274/+3,4%	+855/+11,6%
▲ FTSE	FTSE 100	10 582,96	+147/+1,4%	+2 410/+29,5%
▲ JTOPI	South Africa Top 40	110 689,67	+2 358/+2,2%	+35 308/+46,8%
▲ N225	Nikkei 225	56 502,77	+3 089/+5,8%	+16 608/+41,6%
▲ SSEC	Shanghai Composite	3 966,17	+86/+2,2%	+614/+18,3%

Fonte: NASDAQ

PREÇO DO BARRIL (UK BRENT)



DP BNI BIG
ATE 20%

DP BNI DUPLO BIG
ATE 22,5%

A TÁTICA CERTA PARA UM GRANDE RENDIMENTO.

DP BNI BIG:
Até 20% | 180 dias | Desde Kz 500.000

DP BNI DUPLO BIG:
Até 22,5% | 360 dias | Desde Kz 500.000

Saiba mais em www.bni.ao



Banco BNI
Paixão pelo futuro

NOTA: O Banco BNI, S.A não é responsável pela informação divulgada, designadamente, cotações, índices, notícias, estudos ou outra informação obtida através de terceiras entidades ou pela má percepção, interpretação ou utilização dessa informação. A informação contida neste documento tem carácter meramente informativo e particular, sendo divulgada aos seus destinatários como mera ferramenta auxiliar, não devendo nem podendo desencadear ou justificar qualquer acção ou omissão nem sustentar qualquer operação, nem ainda substituir qualquer julgamento próprio dos seus destinatários, sendo estes, por isso, inteiramente responsáveis pelos actos e omissões que pratiquem.